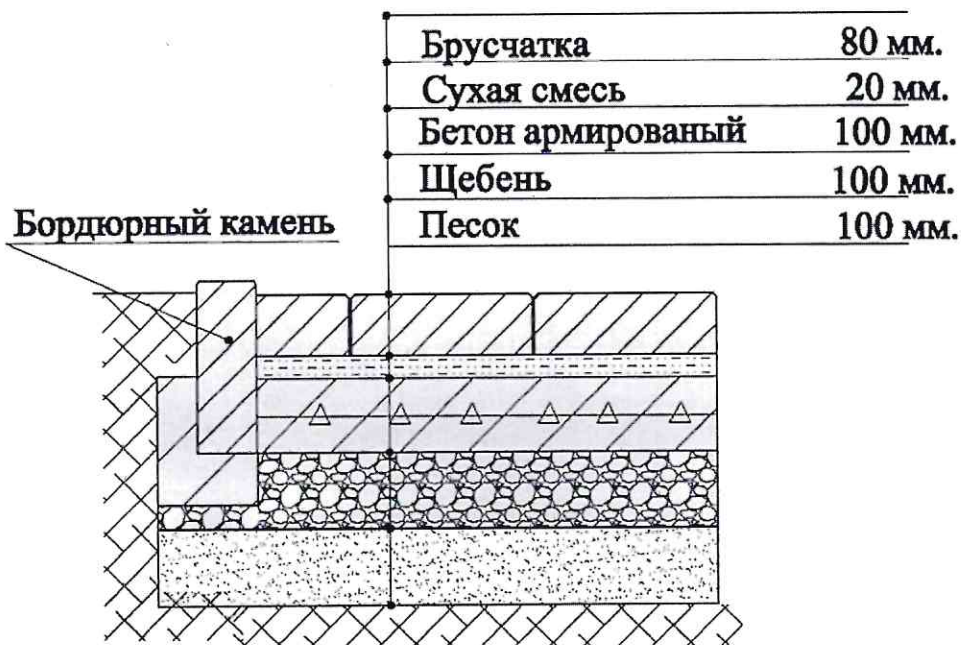


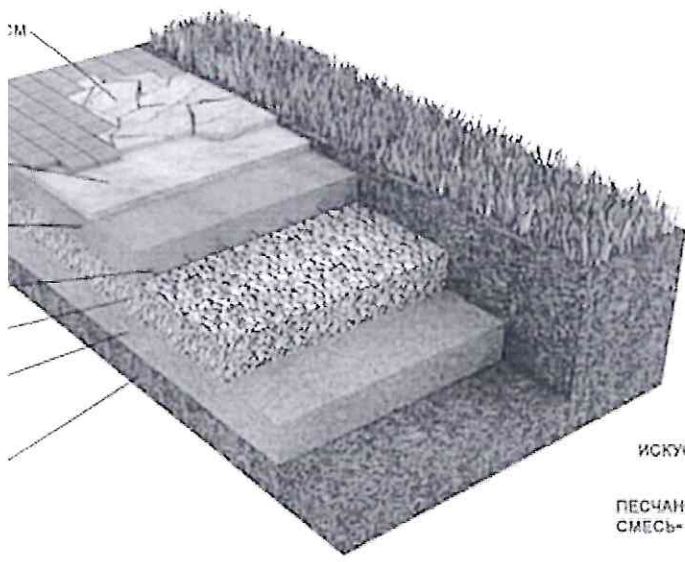
ЭЛЕМЕНТЫ И КОНСТРУКЦИИ ДЕКОРАТИВНОГО МОЩЕНИЯ

МОЩЕНИЕ БРУСЧАТКОЙ НА БЕТОННОЕ ОСНОВАНИЕ



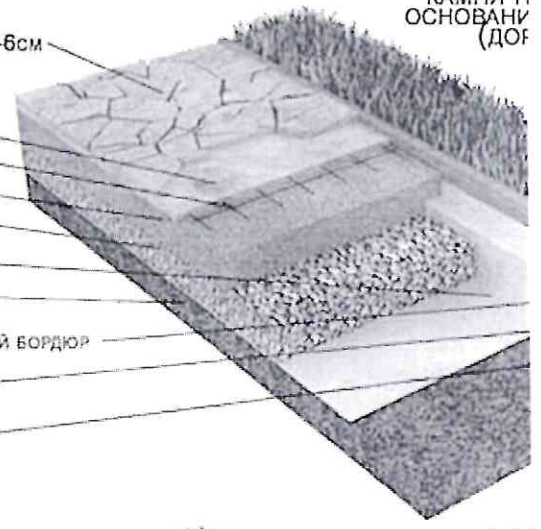


1. Укладка натурального камня с бетонным основанием (пешеходные дорожки и площадки)

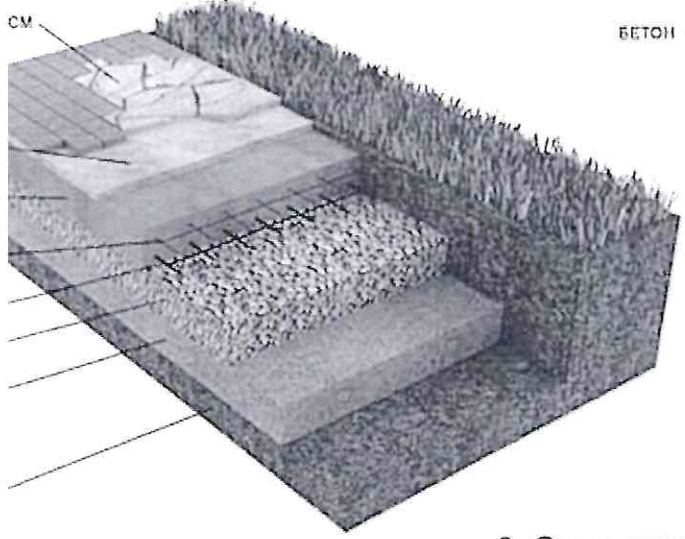


- НАТУРАЛЬНЫЙ КАМЕНЬ- 4-6см
- ПЕСЧАНО-ЦЕМЕНТНАЯ СМЕСЬ- 2-4см
- СЕТКА КЛАДОЧНАЯ
- ПЕСОК- 5-10см
- ГРАВИЙ- 10-15см
- ГЕОТКАНЬ
- УПЛОТНЕННЫЙ ГРУНТ
- БЕТОННЫЙ ИЛИ КАМЕННЫЙ БОРДЮР
- БЕТОН- 10см
- ПЕСОК- 5-10см

3. Укладка натурального камня на основании (дорожки)

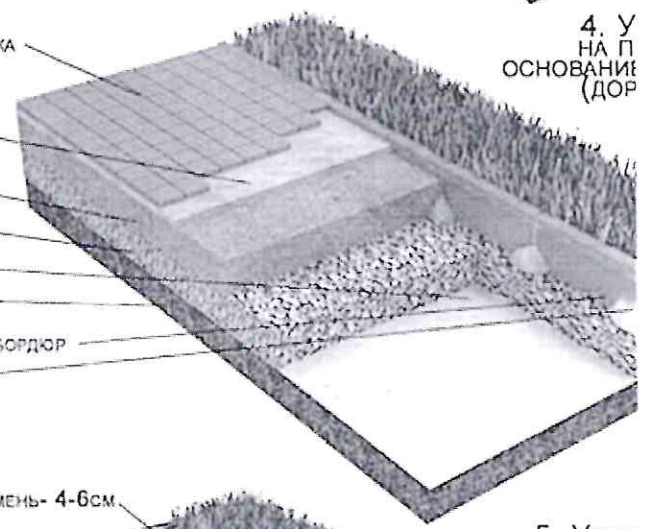


2. Укладка натурального камня с бетонным основанием (парковки, въездные зоны)



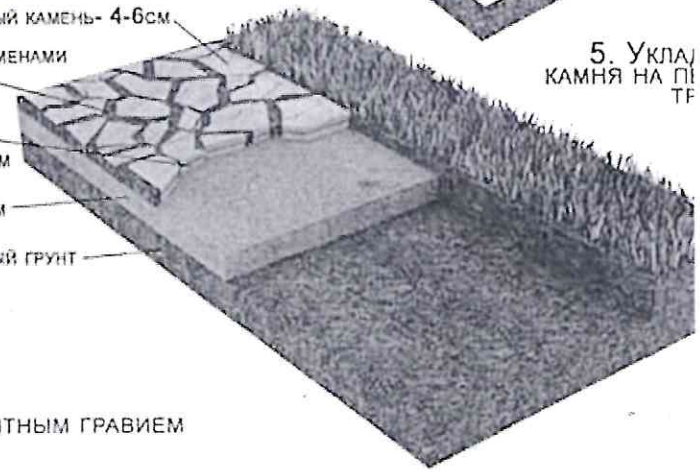
- ИСКУССТВЕННАЯ БРУСЧАТКА
- ПЕСЧАНО-ЦЕМЕНТНАЯ СМЕСЬ- 2-4см
- ПЕСОК- 5-10см
- ГРАВИЙ- 10-15см
- ГЕОТКАНЬ
- УПЛОТНЕННЫЙ ГРУНТ
- БЕТОННЫЙ ИЛИ КАМЕННЫЙ БОРДЮР
- БЕТОН

4. Укладка искусственной брусчатки на основании (дорожки)

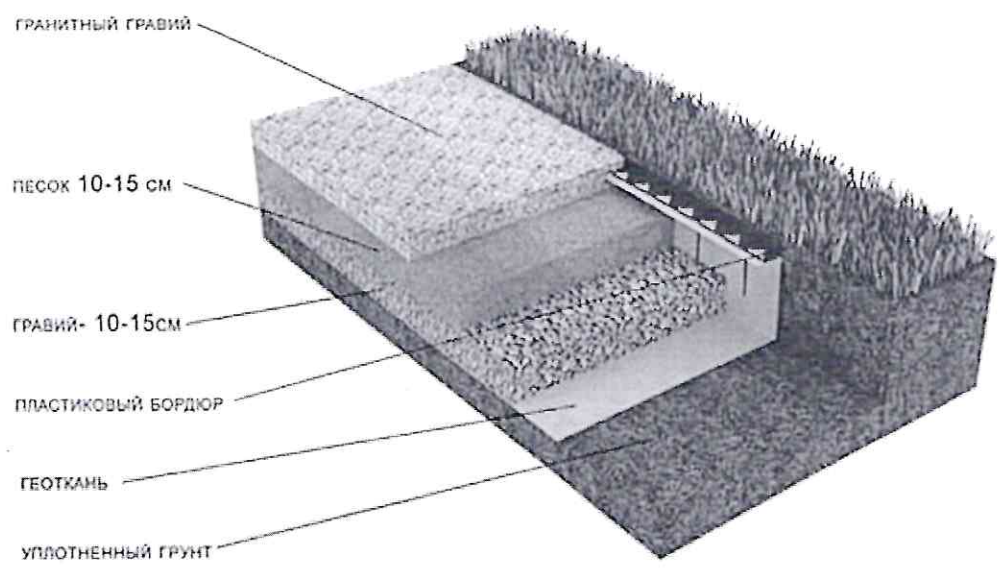


- НАТУРАЛЬНЫЙ КАМЕНЬ- 4-6см
- ГРУНТ С СЕМЕНАМИ ТРАВЫ
- ПЕСЧАНО-ЦЕМЕНТНАЯ СМЕСЬ- 2-4см
- ПЕСОК- 10см
- УПЛОТНЕННЫЙ ГРУНТ

5. Укладка натурального камня на подготовленный грунт (дорожки)



6. Отсев дорожек гранитным гравием



- ГРАНИТНЫЙ ГРАВИЙ
- ПЕСОК 10-15 см
- ГРАВИЙ- 10-15см
- ПЛАСТИКОВЫЙ БОРДЮР
- ГЕОТКАНЬ
- УПЛОТНЕННЫЙ ГРУНТ